



**CONGRESO**

ESTADO DE MÉXICO



**INESLE**

INSTITUTO  
DE ESTUDIOS  
LEGISLATIVOS

# 56. Mexicaltzingo





Porcentaje de la población  
total del Estado:

**0.08%**

(peso estatal)

Posición respecto al número de  
habitantes:

**108/125**

(lugar estatal)

### Población

**13,807**

*personas*

Hombres

6,753

**48.9%**

Mujeres

7,054

**51.1%**

### Pirámide poblacional

85 años o más

80 - 84 años

75 - 79 años

70 - 74 años

65 - 69 años

60 - 64 años

55 - 59 años

50 - 54 años

45 - 49 años

40 - 44 años

35 - 39 años

30 - 34 años

25 - 29 años

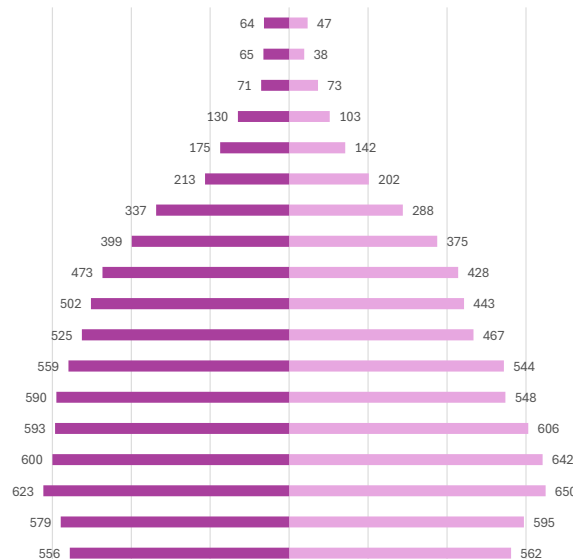
20 - 24 años

15 - 19 años

10 - 14 años

5 - 9 años

0 - 4 años



■ Mujeres ■ Hombres



Capítulo 9000 Deuda Pública	\$9,273
Capítulo 8000 Participaciones y aportaciones	\$-
Capítulo 7000 Inversiones financieras	\$-
Capítulo 6000 Inversión Pública	\$18,169
Capítulo 5000 Bienes Muebles	\$1,028
Capítulo 4000 Transferencias y asignaciones	\$8,650
Capítulo 3000 Servicios generales	\$18,715
Capítulo 2000 Materiales y suministros	\$5,186
Capítulo 1000 Servicios personales	\$56,710

48.17%

Del total de egresos de la cuenta pública

Capítulo 1000

Servicios personales



Total de egresos

\$117,730.16



Capítulo 9000 Deuda Pública	\$8,141.0
Capítulo 8000 Participaciones y aportaciones	\$-
Capítulo 7000 Inversiones financieras	\$-
Capítulo 6000 Inversión Pública	\$15,324.5
Capítulo 5000 Bienes Muebles	\$500.0
Capítulo 4000 Transferencias y asignaciones	\$11,281.9
Capítulo 3000 Servicios generales	\$19,650.5
Capítulo 2000 Materiales y suministros	\$6,557.7
Capítulo 1000 Servicios personales	\$60,369.7










49.55%

Del total de egresos de la cuenta pública







Capítulo 1000  
Servicios personales







### Servicios básicos de vivienda

	Viviendas que no disponen de internet	46.21%
	Viviendas que no disponen de teléfono fijo	9.90%
	Viviendas que no disponen computadora	63.02%
	Viviendas que no disponen de agua	2.03%
	Viviendas que no disponen de drenaje ni sanitario	2.03%
	Viviendas que no disponen de electricidad	0.03%
	Viviendas que no disponen de lavadora	28.74%
	Viviendas que no disponen de refrigerador	20.41%
	Viviendas con piso de tierra	1.48%

### Composición Social

	Población originaria	4.05%
	Población hablante de lengua indígena	0.42%
	Población económicamente activa	44.79%
	Población con alguna limitación o discapacidad	6.24%
	Población afiliada con alguna institución de salud	61.06%
	Hogares con jefa de familia	23.98%

### Rezago educativo

	Años promedio de escolaridad	10.14
	Población analfabeta	2.20%
	Población de entre 6 y 11 años que no asiste a la escuela	0.54%
	Población con educación básica incompleta	7.25%



Mexicaltzingo

# Datos sociodemográficos

Censo de población y vivienda INEGI, 2020

## Índice de Desarrollo Humano (IDH)

(Grado de progreso del municipio en factores sanitarios, educativos y económicos)



0.767



## Subíndice de Educación (SE)

(Calidad de vida a través de la educación)

0.691

MEDIO

## Subíndice de Ingreso (SI)

(Obtención de recursos para gozar de una vida digna mediante el ingreso bruto Per cápita)



0.740

ALTO



## Ingreso Corriente Total Per Cápita

3,330 (Promedio de ingreso que recibe una persona para subsistir)

## Subíndice de Salud (SS)

(Esperanza de vida al nacer)



0.883

MUY ALTO



## Índice de Rezago Social

(Medida que agrega variables de educación, salud y vivienda en el hogar)

-1.01



## Grado de Rezago Social

Muy bajo



CONGRESO

INESLE

INSTITUTO  
DE ESTUDIOS  
LEGISLATIVOS

Mexicaltzingo



LA VIDA Y LA INTEGRIDAD



Feminicidio

0.00



Homicidio doloso

41.83



Homicidio culposo

34.86



Lesiones dolosas

453.18

EL PATRIMONIO



Robo de vehículo

97.61



Robo de negocio

34.86



Robo en transporte público

20.92



Robo a casa habitación

41.83



Robo a transeúnte total

160.36



Robo con violencia

83.66



Extorsión

48.80



### La familia



#### Violencia familiar

174.30

### La libertad personal



#### Secuestro

0.00

### La sociedad



#### Trata de personas

0.00

### La libertad y la seguridad social



#### Violación

20.92

### Otros



#### Narcomenudeo

6.97





La vida y la integridad					
Años	2020	2021	2022	2023	2024
Feminicidios	0.00	0.00	0.00	0.00	0.00
Homicidios dolosos	14.55	21.55	0.00	14.07	41.83
Lesiones culposas	0.00	7.18	35.52	28.14	34.86
Lesiones dolosas	189.17	373.62	497.34	485.40	453.18





### Presidencia



**Ariadne Saray Benítez  
Espinoza**

### Sindicatura

José Ángel Palacios Monroy  
PAN-PRI-PRD-NAEM

### Regidurías

Valeria Villanueva Rodríguez	PAN-PRI-PRD-NAEM
Roberto López Ortega Montáñez	PAN-PRI-PRD-NAEM
Wendy Camacho Garduño	PAN-PRI-PRD-NAEM
Osiris Villalba Arias	PAN-PRI-PRD-NAEM
Santiago Alcocer Camacho	MC
Ismael Lerma Velázquez	morena
Jaqueline Zamudio de la Luz	MC

**Partido  
político**

**PAN-PRI-PRD-NAEM**



## Diputaciones locales

Distrito Local	Cabecera Local	Diputación	Grupo parlamentario
35	Metepec	Mariano Camacho San Martín	PRI

## Diputaciones federales

Dtto. Federal	Cabecera Federal	Diputación	Grupo parlamentario
27	Metepec	Wblester Santiago Pineda	PT